

Beadworxx Studio

~ DIONE ~

KETTE / CHAIN



FREEBIE

Autor, Konzept, Design, Grafiken und Gestaltung: Peggy Heidrich, 2016

Fotos: Peggy Heidrich

Materialangaben, Arbeitshinweise und Beschreibungen wurden von der Autorin sorgfältig geprüft.

Eine Garantie wird nicht übernommen und für eventuell auftretende Fehler und Schäden kann die Autorin nicht haftbar gemacht werden.

Die gewerbliche Nutzung ist gestattet, der Verkauf dieser Anleitung jedoch nicht. Die Anleitung muss (auch in Kursen) kostenlos weitergegeben werden.


Die Anleitung darf kostenlos auf privaten und kommerziellen Webseiten als Download angeboten werden.

Author, Concept, Design, Graphics and Composition: Peggy Heidrich, 2016

Photos: Peggy Heidrich

Material information, steps and description were checked carefully by the author. The author assumes no liability for possible damage and mistakes and is not held responsible. Commercial use (even in workshops) is allowed but the sale of this instruction is not allowed. The instruction (even in workshops) must be given/passed on free of charge. The instruction can be offered free of charge on all private and commercial websites.

MATERIAL



32x 8mm Rundperle / *round bead*



58x Glasschliffperle / *fire polished bead*



8/0 Saatperle / *seed bead*



11/0 Saatperle / *seed bead*



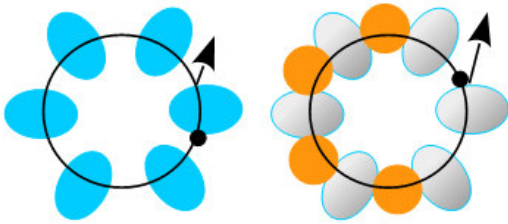
15/0 Saatperle / *seed bead*



Fädelrichtung / *beading direction*

ANLEITUNG

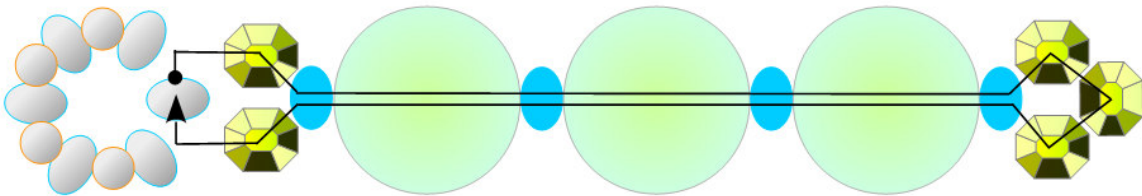
1.



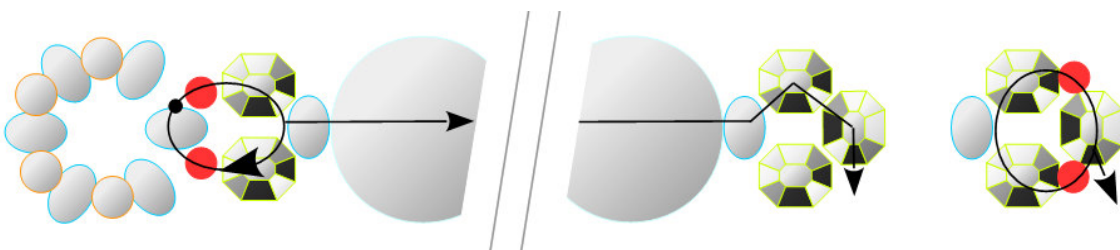
Fädel eine Öse für die Verbindung zum Anhänger.

Bead a loop for the connection to the pendant.

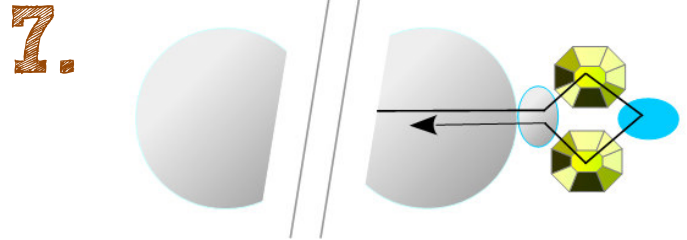
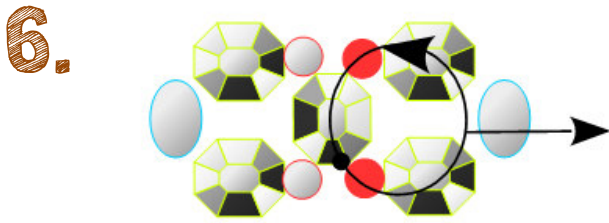
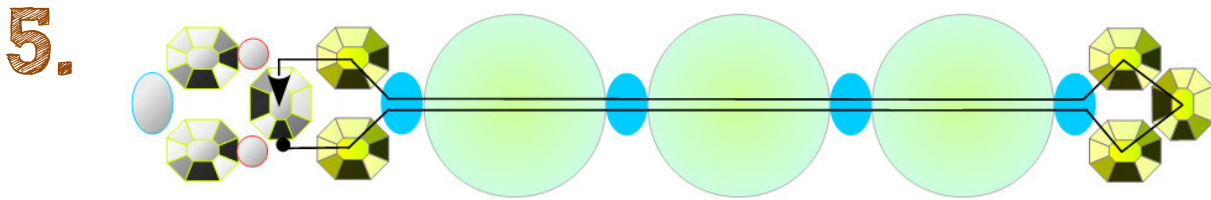
2.



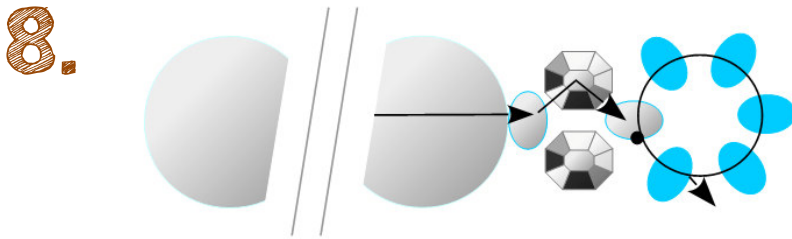
3.



4.

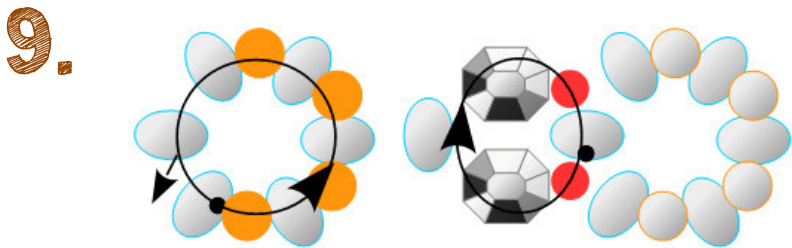


Wiederhole die Schritte – vergleiche mit der Grafik „Einzelteile“
Repeat the steps – cf. with the grafik „single parts“



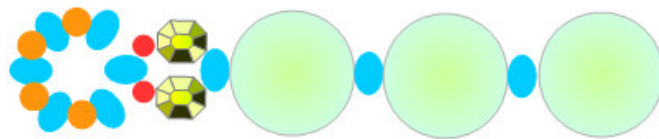
Fädel am Ende der Kette eine zweite Öse.
Montiere hier den Verschluss an.

*Thread the end of the chain a second loop.
Install the closure here.*





Fädel einen zweiten Kettenstrang.
Thread a second rope.

Einzelteile single parts



Anfang / start



Abschluss / close