

# Vánoční hvězdičky

Autorka: Šárka Dvořáková



SD  
KORÁLKY

## Materiál na 1 hvězdičku:

Rokajl 10/0 1 g (R10)

Silky 6x6 mm 5 ks (SI)

Link beads 10 ks (LB)

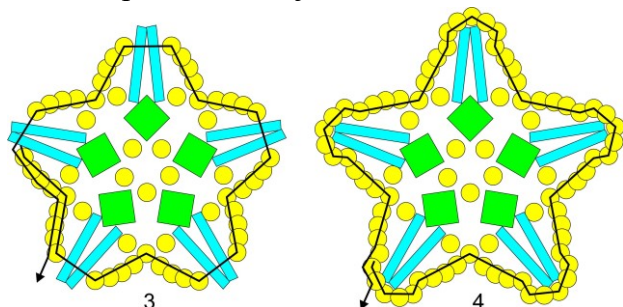
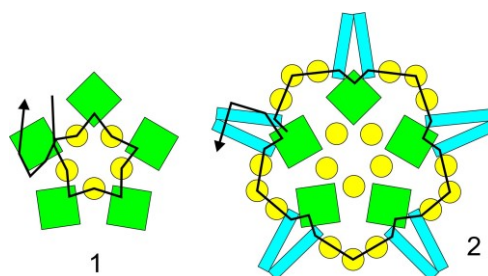
Jehla, Nymo B



## Postup:

1. Ustříháme si 90 cm nitě. Navlékneme 5x za sebou: 1 SI a 1 R10. Korálky stáhneme 10 cm od konce nitě a svážeme dvěma uzlíky. Provlékáme 1 SI od uzlíku provlečenou a pak i volnou dírkou.

2. Navlékneme 1 LB, 3 R10, 1 LB, provlékneme 1 SI volnou dírkou. Opakujeme ještě 4x. Na konci ještě provlékneme 1 LB provlečenou dírkou, pak i volnou dírkou a provlékneme ještě 1 LB volnou dírkou.

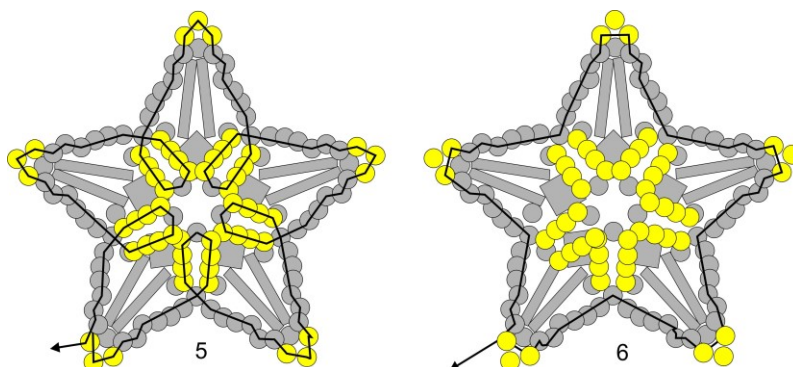


3. Navlékneme 4 R10, provlékneme prostřední R10 z trojice, navlékneme 4 R10, provlékneme 2 LB volnou dírkou.

Opakujeme ještě 4x. Na konci ještě provlékneme 9 R10.

4. Navlékneme 5 R10, provlékneme 9 R10. Opakujeme ještě 4x. Na konci ještě provlékneme 2 R10.

5. Navlékneme 3 R10, provlékneme 7 R10, navlékneme 4 R10, provlékneme R10 ve středu, navlékneme 4 R10, provlékneme R10 v úpatí dvou cípků hvězdičky, provlékneme 6 R10. Celé opakujeme ještě 4x. Na konci ještě provlékneme 1 R10.



6. Provlékáme celou hvězdičku po obvodu ještě jednou dokola s tím, že vždy R10 ve špičce vynecháme a nit pořádně utáhneme, aby se vytvořila ostrá špička.